

FISSATIVO MURALE SINTETICO ALLA PLIOLITE PIGMENTATO





Fissativo sintetico pigmentato bianco, consolidante e riempitivo, per esterno.

Va utilizzato in tutti i casi in cui è necessario un consolidamento del supporto (muri e eternit vecchi e sfarinanti). Ha inoltre la funzione di uniformare l'assorbimento del muro (rappezzi, nuovo-vecchio) e contemporaneamente assicura alle mani a finire un buon ancoraggio, senza pregiudicare la necessaria traspirazione. Ideale per la preparazione ed il consolidamento degli intonaci da finire con tutti i prodotti a calce, rivestimenti plastici in genere per preparare i muri da rasare a stucco o come fondo aggrappante per carte da parati.

CARATTERISTICHE CHIMICO FISICHE TIPICHE

ASPETTO	opaco
PESO SPECIFICO	1,3 g/cm ³
VISCOSITÀ	cps 3150 - sp50/s05
RESIDUO SECCO	50%
COMPOSIZIONE	legante alla pliolite
CONSERVAZIONE	in ambiente con temperatura tra 5-35°C
COLORI REALIZZABILI	bianco/tinte chiare con sistema ISF

CARATTERISTICHE APPLICATIVE TIPICHE

	ESSICCAZIONE	al tatto 2-3 ore con 20°C e 65% u.r., completa 12 ore
	RESA PRATICA	6-8 m ² /l
	DILUIZIONE	15-20% con acquaragia
	SPESSORE FILM	20-40 µm
	ATTREZZI	pennello – rullo
	PULIZIA ATTREZZI	con acquaragia subito dopo l'uso

Applicazione di CAVERFIX BIANCO:

- su muri nuovi, accertarsi che siano puliti, solidi e asciutti. In caso contrario provvedere al rifacimento o al consolidamento con prodotti specifici. Applicare a questo punto una ripresa di CAVERFIX BIANCO o del colore corrispondente alla finitura.

- su muri vecchi, spazzolare la superficie e rimuovere vecchie pitture non ancorate; è consigliabile anche un lavaggio della facciata con idropulitrice a pressione. Dopo l'asciugatura, applicare una mano di CAVERFIX BIANCO. SI CONSIGLIA SEMPRE DI FARE UNA PROVA PREVENTIVA DI CIRCA 1 m² PER VERIFICARE CHE NON CI SIANO DISTACCHI O RIGONFIAMENTI DELLE VECCHIE PITTURE. I supporti infestati da muffe o licheni vanno prima trattati con risanante KBF.

CAVERFIX BIANCO è sovraverniciabile dopo almeno 12 ore.